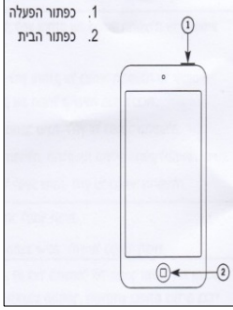


# دليل مختصر لاستخدام جهاز التحكم عن بعد نظام لزراعة قطب كهربائي لتسكين الألم




## تشغيل جهاز التحكم عن بعد

1. اضغط على زر التشغيل الموجود أعلى يمين الجهاز.
2. اضغط على زر البداية.

## اختيار التطبيق

اضغط على التطبيق Patient Ctrl أسفل الشاشة



## اختيار الناظمة وتشغيلها

اضغط على السطر المسمى EPG الظاهر على الشاشة



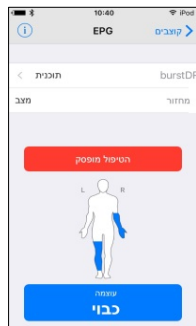
## لتشغيل وظيفة التحفيز الكهربائي

اضغط على الزر الأحمر  
(سيبدأ تشغيل الناظمة تبعاً لمستوى التحفيز المحدد)

تم إيقاف العلاج

## ★ لتشغيل الناظمة على الفور

ضع المغناطيس على الناظمة طوال ثانيتين ثم أبعده عن الجسم.



## لإيقاف وظيفة التحفيز الكهربائي

اضغط على الزر الأخضر  
(سيوقف تشغيل الناظمة)

تم البدء بالعلاج

## ★ لإيقاف تشغيل الناظمة على الفور

ضع المغناطيس على الناظمة طوال ثانيتين ثم أبعده عن الجسم.



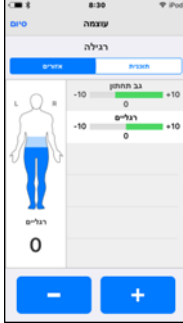
## تعديل شدة التحفيز



➤ اضغط على الشاشة على الزر **المستوى**

- قم بتعديل شدة التحفيز عن طريق الضغط على الزر **+** والزر **-**
- للعودة إلى القائمة الرئيسية اضغط على "الانتهاء."

## تغيير شدة التحفيز في منطقة معينة



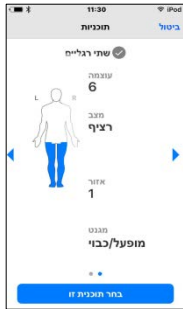
➤ اضغط على الزر **الشدة**

➤ اضغط على الزر **المناطق**

➤ اختر المنطقة حيث تريد تغيير شدة التحفيز

- قم بتعديل شدة التحفيز عن طريق الضغط على الزر **+** والزر **-**
- للعودة إلى القائمة الرئيسية اضغط على "الانتهاء."

## تغيير البرنامج



➤ اضغط على السطر المسمى "البرنامج"

- انتقل من برنامج إلى آخر بواسطة السهمين أو اسحب الإصبع إلى اليمين أو اليسار لاختيار البرنامج المرغوب فيه

➤ أخيراً اضغط على الزر **اختر هذا البرنامج**

(ستزداد شدة التحفيز تلقائياً إلى مستوى التحفيز المحدد)

❖ إذا شغلت برنامجاً صامتاً (BURST) فابق مستوى التحفيز تحت عتبة الإحساس.

## التحذيرات / التوجيهات:

✓ يمنع تشغيل النظام خلال قيادة السيارة.

✓ يمنع القيام بحركات حادة في أعقاب الزراعة (ومثال عليها هو الانحناء إلى الأمام، وحركة الشد إلى أحد الجانبين، أو رفع اليدين فوق الرأس) تحسباً لتحرك القطب من مكانه أو نشوء التحفيز المفرط. ويتوجب الامتناع عن ذلك على مدار 6 إلى 8 أسابيع في أعقاب زراعة جهاز للاستخدام الدائم.

✓ حافظ على نظافة موضع الجرح وجفافه. يمنع ترطيب الضمادات الجراحية. ويتوجب أيضاً اتباع توجيهات الطبيب المعالج.

✓ يمنع المرور عبر بوابة كشف المعادن - تحسباً لنشوء تحفيز مفرط أو لتضرر النظام.

✓ إذا كنت مرشحاً للخضوع لعملية جراحية فيتعين عليك الاتصال بفني الشركة لضبط الناظمة على "الوضع الآمن".

## يتوجب التوجه إلى الطبيب المعالج في الحالات الآتية:

✓ إذا نشأت لديك الحمى أو القشعريرة، أو إذا ظهرت إفرازات قيحية في موضع الجرح.

✓ إذا انتقلت منطقة التحفيز إلى موضع بعيد عن منطقة الألم أو إذا صار الإحساس بالتحفيز مزعجاً.

✓ إذا كنت مرشحاً للخضوع لفحص MRI - يتعين عليك استشارة الطبيب المعالج وفني الشركة لكي يوافقا على خضوعك للفحص.

## لتلقي الخدمة والدعم الفني من فني الشركة:

ناداف أفرامسون  
أمير غورين  
إيدي كوهين  
052-4830689  
052-2997917  
052-2302072

**ساعات الدوام: الأحد إلى الخميس 08:00 إلى 16:00**

ميدوغار للأجهزة الطبية م.ض.

عنواننا: شارع هسادنا 8 المنطقة الصناعية في رعانا

لإرسال مكتوب: ص.ب 2566 رعانا 4365104

الهاتف: 09-7401457-09 الفاكس: 09-7401459

البريد الإلكتروني: info@medogar.co.il

