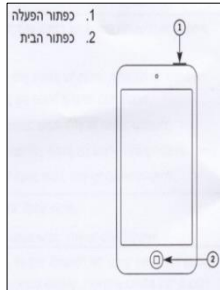


מדריך מקוצר לשימוש בשלט הפעלה

לגירוי שורשי חוט השדרה - DRG




הפעלת השלט

1. לחץ על הכפתור ההפעלה שנמצא בצד ימין למעלה.
2. לחץ על כפתור הבית פעמיים.

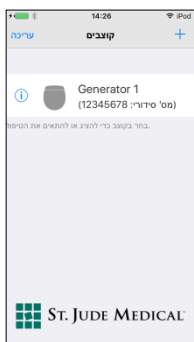
בחירת האפליקציה

לחץ על האפליקציה **Patient Ctrl** בתחתית המסך



בחירת קוצב והפעלתו

במידה ומופיע מסך זה לחץ על שורת הקוצב ולחץ על שמך

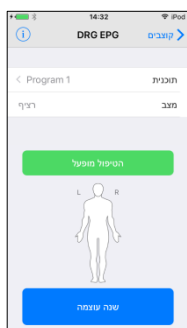


להפעלת הגירוי החשמלי

לחץ על הלחצן האדום **הטיפול מופסק** (**הטיפול מופעל** והלחצן יתחלף לירוק)

★ להפעלה מהירה של הקוצב

הנח את המגנט על הקוצב למשך 2 שניות והרחק המגנט מהגוף.

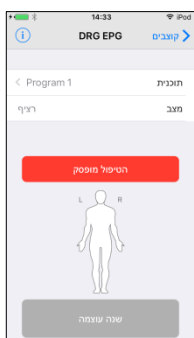


להפסקת גירוי החשמלי

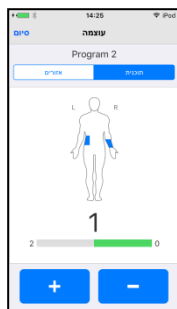
לחץ על הלחצן הירוק **הטיפול מופעל** (**הטיפול מופסק** והלחצן יתחלף לאדום)

★ לכיבוי מהיר של הקוצב

הנח את המגנט על הקוצב למשך 2 שניות והרחק המגנט מהגוף.

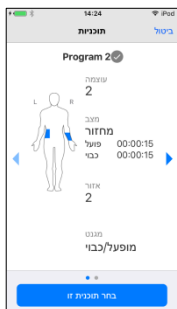


כיוון עוצמת הגירוי



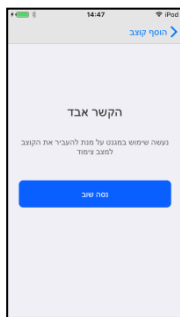
- לחץ במסך על לחצן **עוצמה**
- וסת את עוצמת הגירוי על ידי לחיצה על לחצני ה **+** וה **-**
- השאר את הגירוי מתחת לסף התחושה.
- לחזרה לתפריט הראשי לחץ על "סיום".

החלפת תוכנית



- לחץ על שורת "תוכנית"
- דפדף בעזרת החצים או החלק אצבע לימין ושמאל לבחירת התוכנית הרצויה
- לסיום לחץ על לחצן **בחר תוכנית זאת**
- כאשר אתה בוחר תוכנית חדשה, עוצמת הגירוי תגדל בהדרגה ליעד העוצמה שנקבע עבור התוכנית שבחרת.

חידוש הקשר בין השלט לקוצב



- לאחר מספר דקות בו לא נעשה שימוש בשלט, הקישור בין השלט לקוצב מפסיק אך הגירוי ממשיך והינך מקבל טיפול.
- במידה והינך מעוניין לבצע שינוי לחץ על לחצן נסה שוב

אזהרות / הנחיות:

- ✓ אין לעבור דרך גלאי מתכות – מחשש לגירוי יתר או נזק למערכת, אנא הצג בפני המאבטח **כרטיס מושתל**.
- ✓ במידה והינך מועמד לעבור הליך ניתוחי עלייך ליצור קשר עם טכנאי החברה על מנת להעביר את הקוצב ל"**מצב ניתוח**". ולתת הנחיות מדויקות למנתח.
- ✓ נא לא לבצע עדכון גרסא של שלט ההפעלה, פעולה זו יכולה לשבש את פעילות הקוצב.

יש לפנות לרופא המטפל במקרים הבאים:

- ✓ במידה ומופיע חום, צמרמורות או הפרשה מוגלתית באזור הפצע.
- ✓ במידה והנך צריך לבצע את הפעולות הנ"ל: טיפול רפואי חשמלי, US הדמיית (אולטרא סאונד), טיפול קרינה, אקג, אולטרה סוניק וליטוטריפסיה בהספק גבוה (ריסוק האבנים).
- ✓ **במידה והינך מועמד/ת לבדיקת MRI – עלייך להתייעץ עם הרופא המטפל וטכנאי החברה על מנת שיאשרו את הבדיקה.**

לשירות ותמיכה טכנית ע"י טכנאי החברה:

נדב אברמסון
אדי כהן
אמיר גורן

052-4830689
052-2302072
052-2997917

שעות פעילות: ימים א'-ה' 08:00 - 16:00

מדוגר מכשור רפואי בע"מ
כתובתנו: רח' הסדנא 8 א.ת. רעננה
למכתבים: ת.ד. 2566 רעננה 4365104
טל: 09-7401457 פקס: 09-7401459
Email: info@medogar.co.il

