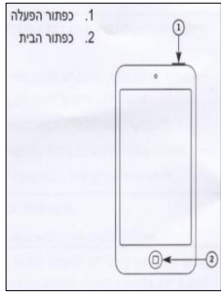


מדריך מקוצר לשימוש בשלט הפעלה

לגירוי תוך מוחי עמוק – DBS




הפעלת השלט

1. לחץ על הכפתור ההפעלה שנמצא בצד ימין למעלה.
2. לחץ על כפתור הבית פעמיים.

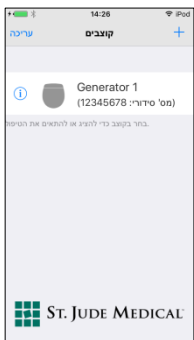
בחירת האפליקציה

לחץ על האפליקציה **Patient Ctrl** בתחתית המסך



בחירת קוצב והפעלתו

במידה ומופיע מסך זה לחץ על שורת הקוצב ולחץ על שמך



להפעלת הגירוי החשמלי

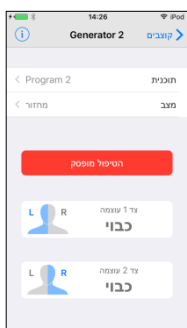
לחץ על הלחצן האדום

הטיפול מופסק

(הטיפול מופעל)

★ להפעלה מהירה של הקוצב

הנח את המגנט על הקוצב למשך 2 שניות והרחק המגנט מהגוף.



להפסקת גירוי החשמלי

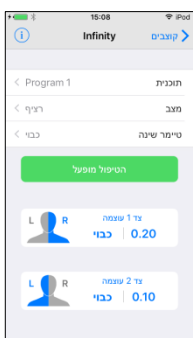
לחץ על הלחצן הירוק

הטיפול מופעל

(הקוצב יפסיק את פעולתו והלחצן יתחלף לאדום)

★ לכיבוי מהיר של הקוצב

הנח את המגנט על הקוצב למשך 2 שניות והרחק המגנט מהגוף.



כיוון עוצמת הגירוי-באישור הרופא המטפל

עוצמה

- לחץ במסך על לחצן
- וסת את עוצמת הגירוי על ידי לחיצה על לחצני ה+ וה-
- ולחזרה לתפריט הראשי לחץ על "סיום".



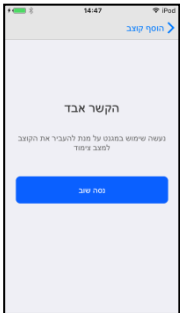
החלפת תוכנית

- לחץ על שורת "תוכנית"
- דפדף בעזרת החצים או החלק אצבע לימין ושאל לבחירת התוכנית הרצויה
- לסיום לחץ על לחצן **בחר תוכנית זאת**
- כאשר אתה בוחר תוכנית חדשה, עוצמת הגירוי תגדל בהדרגה ליעד העוצמה שנקבע עבור התוכנית שבחרת



חידוש הקשר בין השלט לקוצב

- לאחר מספר דקות בו לא נעשה שימוש בשלט הקישור בין השלט לקוצב מפסיק אך הגירוי ממשיך והינך מקבל טיפול.
- במידה והינך מעוניין לבצע שינוי לחץ על לחצן נסה שוב



אזהרות / הנחיות:

- ✓ אין לעבור דרך גלאי מתכות – מחשש לגירוי יתר או נזק למערכת, אנא הצג בפני המאבטח **כרטיס מושתל**.
- ✓ במידה והינך מועמד לעבור הליך ניתוחי עלייך ליצור קשר עם טכנאי החברה על מנת להעביר את הקוצב ל"מצב ניתוח". ולתת הנחיות מדויקות למנתח.
- ✓ נא לא לבצע עדכון גרסה של שלט ההפעלה, פעולה זו יכולה לשבש את פעילות הקוצב.

יש לפנות לרופא המטפל במקרים הבאים:

- ✓ במידה ומופיע חום, צמרמורות או הפרשה מוגלתית באזור הפצע.
- ✓ במידה והנך צריך לבצע את הפעולות הנ"ל: טיפול רפואי חשמלי, US הדמיית (אולטרא סאונד), טיפול קרינה, אקג, אולטרה סוניק וליטוטריפסיה בהספק גבוה (ריסוק האבנים).
- ✓ במידה והינך מועמד/ת לבדיקת MRI – עלייך להתייעץ עם הרופא המטפל וטכנאי החברה על מנת שיאשרו את הבדיקה.

לשירות ותמיכה טכנית ע"י טכנאי החברה:

נדב אברמסון
אדי כהן
052-4830689
052-2302072

שעות פעילות: ימים א'-ה' 08:00 - 16:00

מדוגר מכשור רפואי בע"מ

כתובתנו: רח' הסדנא 8 א.ת. רעננה
למכתבים: ת.ד. 2566 רעננה 4365104
טל: 09-7401457 פקס: 09-7401459
Email: info@medogar.co.il

