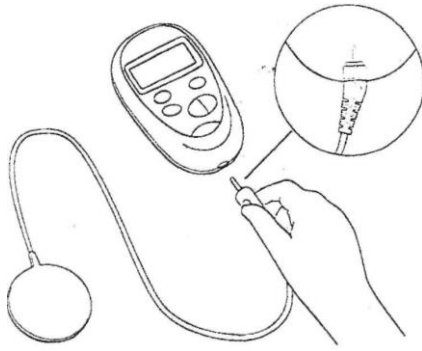
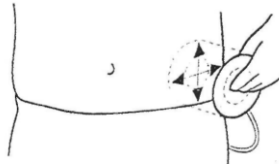


تشغيل الجهاز



الرسم رقم 1

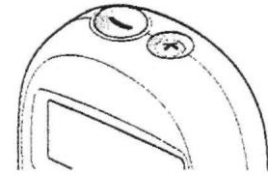
1. قم بوصل الهوائي (الأنثينا) بجهاز الإرسال (الرسم 1)
2. ضع الهوائي (الأنثينا) على ضابط التوتر (الرسم 2)
3. قم بتشغيل الجهاز بواسطة الضغط على الزر الأحمر.
4. انتظر حتى تظهر الشاشة التالية على شاشة جهاز الإرسال (الرسم 3)
5. اضغط على مفتاح الـ + لزيادة قوة التيار (الرسم 4)
6. بعد الحصول على القوة المطلوبة، ضع جهاز الإرسال جانبا - سوف ينطفئ من تلقاء نفسه.



الرسم رقم 2



الرسم رقم 3



الرسم رقم 4

إطفاء/تغيير قوة التيار:

1. ضع الهوائي (الأنثينا) على ضابط التوتر (الرسم 2)
2. قم بتشغيل الجهاز بواسطة الضغط على الزر الأحمر.
3. انتظر حتى تظهر الشاشة التالية على شاشة جهاز الإرسال (الرسم 3)
4. استخدم مفاتيح الـ + والـ - لملاءمة قوة التيار المرغوب بها (الرسم 4).
5. للإطفاء نهائيا، اضغط على الزر الأحمر.

التشغيل/الإطفاء بمساعدة المغناطيس:

1. قم بتقريب المغناطيس من جهاز الضبط وانتظر نحو ثانيتين حتى توقف التيار.
2. لإعادة تجديد التيار حسب القوة التي تم ضبطها مؤخرا - قم بتقريب المغناطيس من جهاز الضبط، انتظر ثانيتين حتى ظهور التيار من جديد.

تبديل البرنامج (بالتنسيق مع فني الشركة)

1. اضغط على السهم الأيسر حتى ظهور الحرف P في الزاوية اليسرى السفلى، اضغط على مفتاح ✓ الأخضر.
2. اختر برنامجًا بمساعدة الأسهم ▶ أو ◀، اضغط على مفتاح ✓ الأخضر.

تحذيرات:

1. إذا كنت مرشحا لعبور فحص الترنيم المغناطيسي MRI فيجب عليك ان تستشير طبيبك المعالج وفني الشركة من اجل الحصول على الاذن لعمل الفحص.
2. يُمنع تشغيل المنظومة في أوقات السباحة.
3. يمنع العبور عن طريق كاشف المعادن.
4. يُمنع إرفاق المغناطيس بالبطاقات المغناطيسية خوفا من حذف المعلومات الموجودة على البطاقة.
5. يجب شحن المنظومة بشكل دائم. عدم الشحن لمدة طويلة يؤدي إلى إفراغ البطارية وفقدان القدرة على إعادة الشحن!!!

الخدمة والدعم:

نداف أبرامسون: 052-4830689
أمير غورن: 052-2997917
إيدي كوهين: 052-2302072

ساعات العمل:

أيام الأحد - الخميس

الساعة 08:00 حتى 16:00

المستورد:

مدوغر مدوگر

للأجهزة الطبية م.ض.



عنواننا: شارع هسناه 8، ص. ب. 2566 הסדנא 8 ת.ד. 2566

المنطقة الصناعية رعنا، 43000 רעננה 43000

هاتف: 09-7401457 فاكس: 09-7401459

E-mail: info@medogar.co.il

Web: www.medogar.co.il