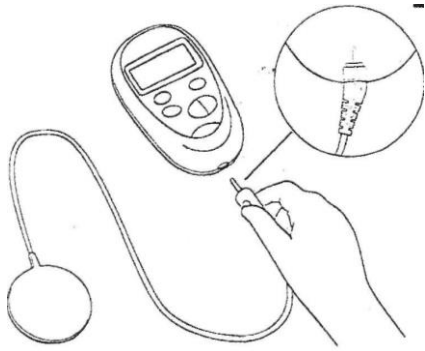


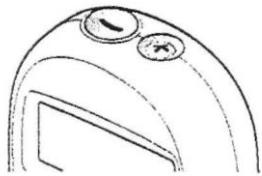
הוראות הפעלה למערכת **PRODIGY**



איור מס' 1


הפעלת המכשיר

1. חבר את האנטנה אל המשדר (איור 1)
2. הנח את האנטנה על הקוצב (איור 2)
3. הדלק את המשדר ע"י לחיצה על הכפתור האדום.
4. המתן עד להופעת המסך הבא על צג המשדר (איור 3)
5. לחץ על מקש ה + על מנת להגביר את עוצמת הזרם (איור 4)
6. לאחר קבלת עוצמה נדרשת הנח את המשדר בצד - הוא יכבה לבד.

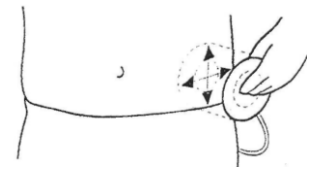


איור מס' 4

- מקרא:
1. חלון אפשרויות המשתמש
 2. מספר תכנית
 3. פס עוצמת גירוי פעילה
 4. מפת גירוי
 5. מצב גירוי



איור מס' 3



איור מס' 2

כיבוי/שינוי עוצמת זרם:

1. הנח את האנטנה על הקוצב (איור 2).
2. הדלק את המכשיר ע"י לחיצה על הכפתור האדום.
3. המתן עד להופעת המסך הבא על צג המשדר (איור 3).
4. השתמש במקשי ה + וה - על מנת להתאים את עוצמת הזרם הרצויה (איור 4).
5. לכיבוי מוחלט לחץ על הכפתור האדום.

הפעלה/כיבוי בעזרת המגנט:

1. קרב את המגנט אל הקוצב והמתן כשתי שניות עד להפסקת הזרם.
2. לחידוש הזרם לפי העוצמה שכוונה לאחרונה - קרב את המגנט אל הקוצב, המתן כשתי שניות עד להופעת הזרם מחדש.

החלפת תוכנית

1. לחץ על החץ **השמאלי** עד הופעת אות P (בפינה השמאלית התחתונה), לחץ על מקש $\sqrt{\quad}$ הירוק.
2. בחר תוכנית בעזרת החיצים \blacktriangleright או \blacktriangleleft , לחץ על מקש $\sqrt{\quad}$ הירוק.

בדיקת מצב טעינת הקוצב

1. לחץ על החץ **הימני** עד הופעת אות B בפינה השמאלית התחתונה, לחץ על מקש $\sqrt{\quad}$ הירוק.
2. כעת יוצג על המסך מצב הקוצב - באם שלישי מן הקוצב התרוקן מומלץ להטעינו בהקדם.

אזהרות:

1. אם הנך מועמד **לבדיקת MRI** עליך להיוועץ תחילה עם הרופא המטפל וטכנאי החברה על מנת לקבל אישור לביצוע הבדיקה.
2. אין להפעיל המערכת בשעת נהיגה.
3. אין לעבור דרך גלאי מתכות.
4. אין להצמיד המגנט לכרטיסים מגנטיים מחשש למחיקת המידע שעל הכרטיס
5. **חובה להטעין את המערכת באופן קבוע. אי הטענה לאורך זמן תגרום לריקון הסוללה ללא יכולת טעינה מחדש!!!**

שרות ותמיכה:

נדב אברמסון: 052-4830689
 אמיר גורן: 052-2997917
 אדי כהן: 052-2302072

שעות פעילות:

ימים א'-ה' שעות 08:00 עד 16:00



מדוגר

מכשור רפואי בע"מ

כתובתנו: רח' הסדנא 8 א.ת. רעננה
 למכתבים: ת.ד. 2566 רעננה 4365104
 טל: 09-7401457 פקס: 09-7401459
 e-mail: info@medogar.co.il
 website: www.medogar.co.il