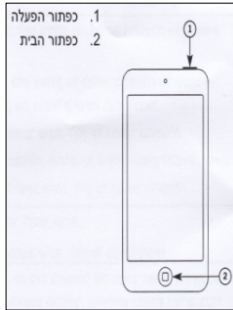


מדריך מקוצר לשימוש בשלט הפעלה

מערכת השתלת אלקטרודה לשיכוך כאב




הפעלת השלט

1. לחץ על הכפתור ההפעלה שנמצא בצד ימין למעלה
2. לחץ על כפתור הבית.

בחירת האפליקציה

לחץ על האפליקציה **Patient Ctrl** בתחתית המסך



בחירת קוצב והפעלתו

לחץ על שורת EPG שמופיעה במסך



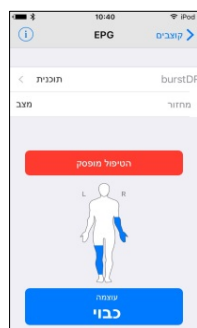
להפעלת הגירוי החשמלי

לחץ על הלחצן האדום (הקוצב יתחיל את פעילותו לרמת הגירוי שהוגדרה)

הטיפול מופסק

★ להפעלה מהירה של הקוצב

הנח את המגנט על הקוצב למשך 2 שניות והרחק המגנט מהגוף.



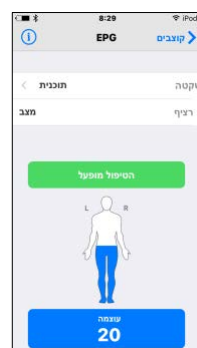
להפסקת גירוי החשמלי

לחץ על הלחצן הירוק (הקוצב יפסיק את פעולתו)

הטיפול מופעל

★ לכיבוי מהיר של הקוצב

הנח את המגנט על הקוצב למשך 2 שניות והרחק המגנט מהגוף.



כיוון עוצמת הגירוי

עוצמה

- לחץ במסך על לחצן עוצמה
- וסת את עוצמת הגירוי על ידי לחיצה על לחצני ה + וה -
- לחזרה לתפריט הראשי לחץ על "סיום".



שינוי עוצמה באיזור מסויים

עוצמה

אזורים

- לחץ על לחצן עוצמה
- לחץ על לחצן אזורים
- בחר את האזור אותו רוצה לשנות
- וסת את עוצמת הגירוי על ידי לחיצה על לחצני ה + וה -
- לחזרה לתפריט הראשי לחץ על "סיום".



החלפת תוכנית

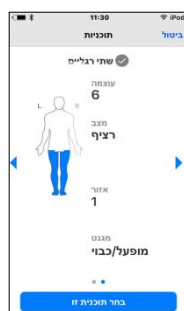
➤ לחץ על שורת "תוכנית"

➤ דפדף בעזרת החצים או החלק אצבע לימין ושאל לבחירת התוכנית הרצויה

➤ לסיום לחץ על לחצן **בחר תוכנית זאת**

(עוצמת הגירוי תעלה אוטומטית לרמת הגירוי שהוגדרה)

❖ במידה והפעלת תוכנית שקטה (BURST) השאר את הגירוי מתחת לסף התחושה.



אזהרות / הנחיות:

- ✓ אין להפעיל את המערכת בזמן נהיגה.
- ✓ אין לבצע תנועות חדות לאחר ההשתלה. (כגון התכופות קדימה, מתיחות לצדדים, הרמת ידיים מעל הראש)
- ✓ מחשש לתזוזת האלקטרודה ממקומה ומגירוי יתר. בהשתלה קבועה יש להימנע במשך 6-8 שבועות לאחר ההשתלה.
- ✓ שמור על אזור הפצע נקי ויבש. אין להרטיב את תחבושות הניתוח. ופעל לפי ההנחיות שקיבלת מהרופא המטפל.
- ✓ אין לעבור דרך גלאי מתכות – מחשש לגירוי יתר או נזק למערכת.
- ✓ במידה והינך מועמד לעבור הליך ניתוחי עליך ליצור קשר עם טכנאי החברה על מנת להעביר את הקוצב ל"מצב בטוח".

יש לפנות לרופא המטפל במקרים הבאים:

- ✓ במידה ומופיע חום, צמרמורות או הפרשה מוגלתית באזור הפצע.
- ✓ אם אזור הגירוי משתנה למקום רחוק יותר ממקום הכאב, או שתחושת הגירוי הופכת ללא נוחה.
- ✓ במידה והינך מועמד/ת לבדיקת MRI – עליך להתייעץ עם הרופא המטפל וטכנאי החברה על מנת שיאשרו את הבדיקה.

לשירות ותמיכה טכנית ע"י טכנאי החברה:

נדב אברמסון
אמיר גורן
אדי כהן

052-4830689
052-2997917
052-2302072

שעות פעילות: ימים א'-ה' 08:00 - 16:00

מדוגר מכשור רפואי בע"מ

כתובתנו: רח' הסדנא 8 א.ת. רעננה
למכתבים: ת.ד. 2566 רעננה 4365104
טל: 09-7401457 פקס: 09-7401459
Email: info@medogar.co.il

